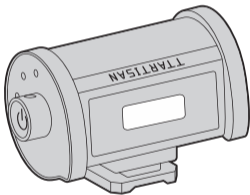


TTARTISAN

M01

机顶闪光灯

胶卷造型，迷你体积



使用说明

使用前请仔细阅读此说明书

基本参数

| | |
|-------|-----------------------------------------------------------------------------|
| 产品型号 | M01 |
| 灯光类型 | 氙气灯 |
| 色温 | 5600K ±200K |
| 闪光指数 | GN12 |
| 档位/回电 | 1/8 连闪 1/4 两秒 1/2 三秒 1/1四秒 |
| 同步速率 | 1/250s (Max) |
| 同步触发 | 热靴/引闪 |
| 闪光次数 | 平均功率约800次 |
| 内置锂电池 | 3.7V, 350mAh |
| 充电方式 | Type-C充电 |
| 体积重量 | Φ30*48mm,35g |
| 支持相机 | 富士、尼康、索尼、佳能、松下、奥林巴斯、理光、徕卡等，机身带有热靴触点的相机产品 注：机身无热靴触点无法使用本产品 如松下S9、老式胶片机 |

部件功能

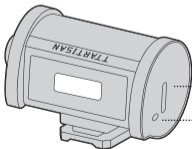
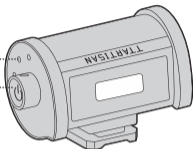
档位指示灯

开关

热靴接口

附赠1/4冷靴座*1

可转接支架使用



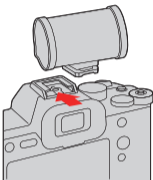
Type-C充电口

充电指示灯

工作模式

机顶闪：

铭匠胶卷闪光灯（M01）
自带热靴底座，兼容大部分有热靴触点的相机，即插即用。



离机闪：

铭匠胶卷闪光灯（M01）
采用专用信号频道，搭配
铭匠无线引闪器（J01）
使用，可以在3米内范围
离机引闪。



操作方法

开关机：

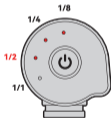
长按开关键1~2秒，档位指示灯亮起，即可开机；
长按开关键1~2秒，档位指示灯熄灭，即关机。

自动关机：

开机一小时无操作（引闪、试闪、调节档位）自动关机。

亮度档位调节：

有四档亮度可调节，每多一颗灯亮起代表亮度增加一档，如：3颗灯亮起表示当前亮度是1/2档，开机状态短按开关键即可切换下个亮度档位，循环切换。



回电指示：

铭匠胶卷闪光灯（M01）通过档位指示灯指示回电；
当档位指示灯闪烁时表示，正在回电，此时无法工作；
当档位指示灯停止闪烁，回电完成，可以开始闪光工作。

注意事项

请保持产品干燥，请在阴凉干燥的地方保存。

请勿让儿童接触本产品。

请勿将闪光灯正对人眼，可能造成短时视力障碍。

相机、镜头、配件等产品的某些设计，可能与瞄准器安装和使用有冲突。

本产品内置锂电池等精密电子，请勿私自拆卸本产品，如出现产品故障请联系我司工作人员。

自购买日期起质保1年,以下情况不在我司保修服务范围:

1. 假冒及防制的本公司产品。
2. 意外或人为造成的损坏、进水、磕碰等。
3. 无法提供单据、订单号等购买证明。
4. 产品购买日期超出保修期。

产品保修

购买日期

购买渠道

问题描述

联系方式

寄回地址

J01 机顶闪光灯



教学视频



铭匠J01机顶闪光灯教学视频
扫码观看

更多产品详情请访问

cn.ttratisan.com